







-  ADVENTURE
-  TANQUE 12.5 LT.
-  PANTALLA TFT
-  HANDGUARDS
-  2 PUERTOS USB
-  FRENOS ABS
-  GARANTÍA 30,000 KM Ó 3 AÑOS (APLICAN RESTRICCIONES)

### SISTEMA DE SUSPENSIÓN

Marco o chasis	Acero resistente
Estructura de neumático	Neumático tubeless
Medida rin (delantero)	MT: 3.0 x 17
Medida rin (trasero)	MT: 3.5 x 17
Tamaño neumático delantero	110 / 70-17
Tamaño neumático trasero	130 / 70-17
Sistema de freno delantero	Freno de disco
Sistema de freno trasero	Freno de disco
Faro/luz trasera/luz de giro	Iluminación LED
Sistema de frenado	ABS de doble canal

### MOTOCICLETA

Longitud (mm)	1980
Anchura (mm)	825
Altura (mm)	1070
Distancia entre ejes (mm)	1360
Peso bruto (terminada)	143 kg
Peso a carga	152 kg
Distancia mín. al suelo (mm)	165
Volumen del tanque de combustible	12.5 L
Distancia del asiento al suelo (mm)	745

### SISTEMA DE POTENCIA

Cuerpo	Aleación de aluminio
Núm. de cilindros	1 cilindro
Apertura de Válvulas	1 Árbol de levas (SOHC)
Diámetro por carrera	63.5 mm x 62.5 mm
Sistema de enfriamiento	Enfriamiento líquido
Combustible	92 o superior
Relación de compresión	12, 5:1
Desplazamiento	198 CC
Sistema de suministro	Inyección de combustible
Sistema EFI	BOSCH
Sistema de ignición	CDI
Sistema de arrastre	Por cadena
Velocidad de ralentí	1150 +-100 min
Potencia máxima	16.1 kW / 9000 rpm 21.59 hp
Par máximo	19 N.m / 7000 rpm
Caja de cambios	6 velocidades
Mecanismo de cambio	Manual
Embrague	Clutch húmedo
Consumo económico	2.3 L / 100 km